

SHINGU QUEST

参加  
無料

# シングウクエスト

シングウの8神器を探せ



開催期間

2023 6.30 (金) ▶ 2024 1.10 (水)

開催場所

福岡県 新宮町全域



このイベントは新宮町を実際にめぐり謎を解く、体験型謎解きゲームイベントです。

## 賞品

※画像はイメージです。※応募はお一人様1回までです。複数回応募された場合は無効となります。※賞品は予告なく変更になる場合がございます。  
※賞品応募にはアンケートにお答えいただく必要があります。※当選の発表は、賞品の発送をもってかえさせていただきます。  
※抽選は期間中2回行います。詳しくは遊び方に記載の応募サイトにてご確認ください。

<p>1等</p> <p>1名様×2回</p>  <p>Nintendo Switch Lite <small>Nintendo Switchのロゴ・Nintendo Switchは任天堂の商標です。</small></p>	<p>2等</p> <p>5名様×2回</p>  <p>博多和牛</p>	<p>3等</p> <p>5名様×2回</p>  <p>もつ鍋</p>	<p>4等</p> <p>5名様×2回</p>  <p>干物詰め合わせ</p>	<p>5等</p> <p>5名様×2回</p>  <p>お菓子詰め合わせ</p>
--	---	--	---	---




## 探索範囲

本イベントは、**福岡県新宮町全域**が探索範囲となります。  
謎を解き明かし、町中に隠された宝箱(パネル)を見つけ出しましょう。


- お時間には余裕をもってお出かけください。
- 公共交通機関をご利用の際は、ご参加の前にお時間をお調べの上、ご出発ください。
- 無料でご参加いただけますが、探索に必要な交通費はお客様のご負担となります。
- お車での参加の場合は、必ず施設指定の駐車場へ駐車して探索してください。



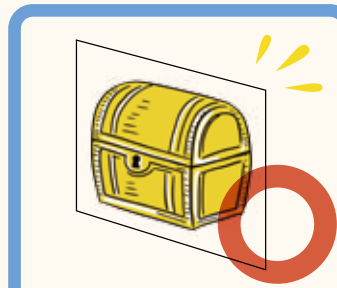
## イベント参加のマナー



宝箱パネルのそばで大声を出さないでください。



宝箱パネルのキーワードをメモしたらすぐに立ち去りましょう。



宝箱パネルにイタズラをしないでください。

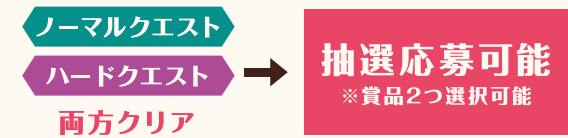
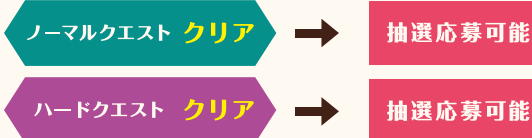


答えやナゾの内容をインターネット上に公開しないでください。

ちゅうせん おう ぼ  
抽選応募について

ノーマルクエスト 比較的探しやすい難易度が易しめのクエストです!

ハードクエスト 歩きでの参加が必須の難易度高めのクエストです!



## イベント参加時の注意事項

- 本イベントの解答報告はwebで行います。ヒントの閲覧や抽選に参加される際は、WEB接続が可能な端末が必要です。またインターネットに接続する通信費はお客様のご負担となりますので、ご了承ください。
- 本イベント実施中の事故や怪我、器物破損などで発生した損害については、当方は一切関知せず、また如何なる責任も負わないものとします。参加者個人の責任となりますので、ご理解の上ご参加ください。
- 本イベントの設置物は移動させたり、壊したりしないと見えないものではありません。また、設置物は次の場所にはありません。(立入禁止の場所/有料施設内/水の中/土の中/雪の中/駅構内/危険な場所)
- 設置物の前に人が集まっていた場合は密集を避けるため、設置物をカメラで撮影し、離れた場所でご確認いただくようご協力をお願いいたします。
- 歩行中の謎解き、端末の操作は大変危険ですのでおやめください。
- 各施設や近隣店舗の従業員への本イベントや謎に関する質問はご遠慮ください。
- 夜間、台風や警報が出ているなどの荒天時、その他自身や他の方に危険が及ぶと判断されるような状況での探索は絶対に行わないでください。
- 寒い時期には防寒着を用意するなど開催地の環境や季節、天候に応じた準備をして本イベントにご参加ください。道が凍結する場合もございますのでご注意ください。
- 本イベントのネタバレになるような内容や謎の答えをインターネット上で公開はしないでください。感想などは大歓迎です。



# ストーリー



やあ！オレは<sup>しん ぐわちやう さ たい</sup>新宮調査隊のタイヨウ！



おな <sup>しん ぐわちやう さ たい</sup>同じく新宮調査隊のウミよ！



オレたち新宮調査隊は新宮町内に隠されたお宝を探し出す組織なんだ。



いま <sup>たから み つ だ</sup>今までだってたくさんのお宝を見つけ出してきたのよ。すごいでしょ！



こん かい おれ <sup>あ た え</sup>今回俺たちに与えられたクエストは「<sup>かみ さま</sup>神様にまつわる<sup>たから</sup>お宝」らしいぜ！



かなり難しい場所に隠されているお宝もあるっていうから、  
**ノーマル** と **ハード** の2つのクエストに分けられてるみたいよ！



そうだ！よかったらみんなも一緒に探してくれないか？



それはいいアイデアだわ！手伝ってもらってもいいかしら？



よし！それじゃあ善は急げだ！さっそくお宝探しに出発しよう！



ウミ

タイヨウ

※このストーリーはフィクションです。

# ゲームの遊び方

## 1 ナゾを解こう！

まずは上のストーリーを読み、  
冊子中面のクエストのナゾに  
挑戦しよう！

ナゾが解けると宝のありが  
わかるよ！

ナゾがわからない場合は、  
ヒントを見よう！  
ヒントについては、  
冊子中面を読んでね。

## 2 現地向かおう！

宝のありががわかったら、実際に  
その場所に行って、宝箱(パネル)  
を探そう！

電車やバス・船などの交通機関を  
使う場合は探索の前に出発時刻  
や帰りの時刻を確認してから出発  
しよう！



## 3 宝を見つけよう！

現地で宝箱(パネル)を見つけたら、  
冊子中面にある<sup>たからもの なまえ</sup>宝物の名前の  
マスに宝物の名前を書き写そう！



宝物の名前は  
まちがえないように  
ていねいに書き写そう！

## 4 豪華賞品の当たる抽選に応募しよう！

**ノーマルクエスト**の5つの宝物、もしくは**ハードクエスト**の3つの宝物を  
見つけたら豪華賞品が当たる抽選に応募できるよ！

両方のクエストをクリアしたら、2回当選のチャンス！

右の抽選応募フォームの二次元バーコードを読み込んで抽選に応募しよう！

※応募はお一人様1回までです。  
※賞品応募にはアンケートにお答えいただく必要がございます。  
※当選の発表は、賞品の発送をもってかえさせていただきます。  
※そのほか詳しくは応募フォームにてご確認ください。

URL  
<https://forms.gle/TENgwVc2LKn8xQb37>

ちゅうせん おう ぼ  
**抽選応募  
フォーム**

キミの応募を  
まってるよ！





はじめの前にストーリーと遊び方、注意事項をしっかりと読んでね！  
 また謎の答えが解らない場合は、右のイベント公式LINEを登録して  
 【クエストヒント】と入力すると、ヒントを見ることができるぞ！


イベント  
公式LINE



<https://forms.gle/1mDaABB5T4Epgovk8>

ノーマルクエスト

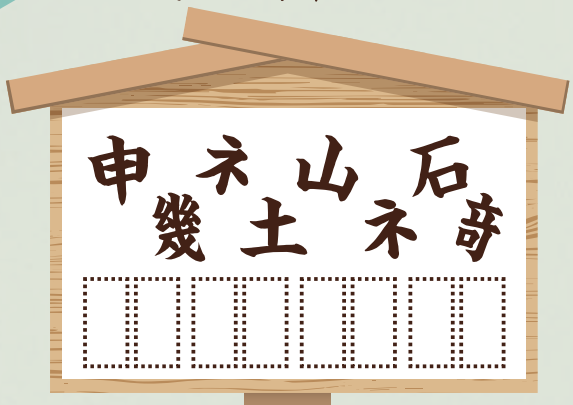
謎1



八と須の小さき祠に挟まれた  
 さらに小さき祠を覗いた先に宝あり。

謎2

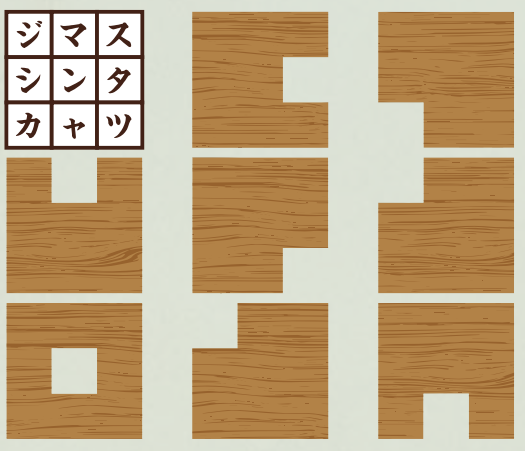
四文字に並び替えた時  
 いくべき場所が現れる



子の石の裏に宝あり。

謎3

木札の空白がいくべき場所を示す



改築の石碑の裏に宝あり。


謎4

と の間だけを読み  
 その場所へ向かえ

こ	も	う	め	は	い
の	い	か	つ	う	わ
く	か	ま	り	み	ぬ
う	じ	す	い	ん	さ
じ	ぬ	ほ	や	ま	ら
ま	を	そ	ぬ	つ	に

2つの長老の間に宝あり。

謎5



二人が戦う壁なき屋根の横、フジのタナのアシに宝あり。




# ★ ハードクエスト ★

※ハードクエストは歩きでの参加が必須のコースです

## 謎1

数字の順に石を積み上げ、  
上から読む時向うべき場所が現れる



映し絵の板に  
宝あり。

## 謎2

向かうべき場所は刀が隠す

そたどともほ  
ちつびにゆみ

頂に宝あり。

## 謎3

つながりの法則で線を結び、  
通った文字を読み



塔を守る結界に宝あり。

## たからもの なまえ 宝物の名前

謎を解いて、見つけた宝物の名前を書き写そう！  
名前を間違えないように書き写してね！



### ノーマルクエスト

#### 謎1

#### 謎2

#### 謎3

#### 謎4

#### 謎5

### ハードクエスト

#### 謎1

#### 謎2

#### 謎3

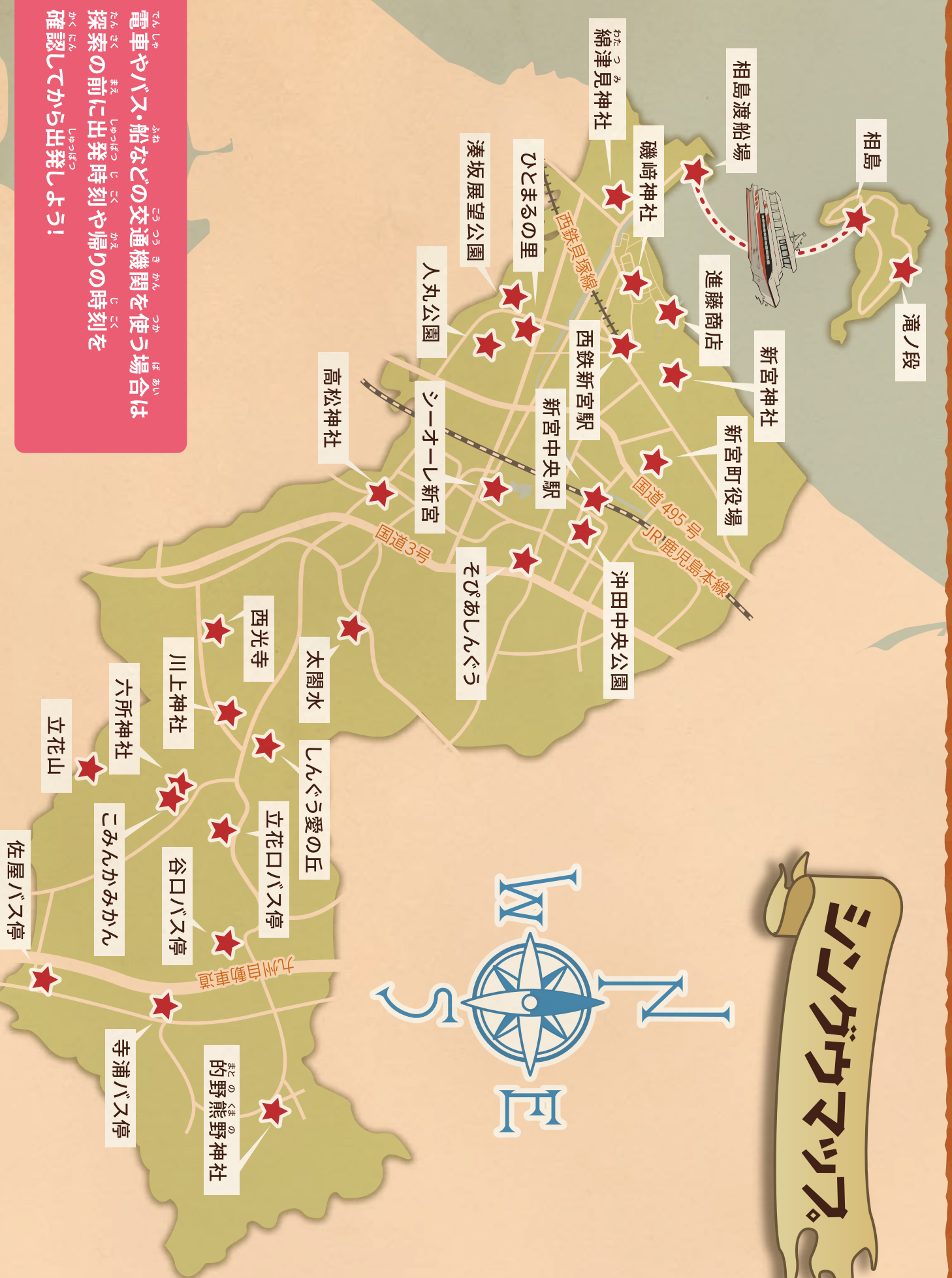

ノーマル・ハードのどちらか、または両方の宝物を全て見つけたら、  
アンケートに答えて賞品が当たる抽選に応募しよう！  
(スマートフォンがない場合はおうちの人にお問い合わせをしよう！)

抽選応募フォーム

<https://forms.gle/TENgWvC2LKn8xQb37>



# シンガウスイツプ。



電車やバス・船などの交通機関を使う場合は  
 探索の前に出発時刻や帰りの時刻を  
 確認してから出発しよう！